







ESTADO ANALITICO DEL ACTIVO



TEOLOYUCAN 4004

DEL 1 DE ENERO AL 30 DE SEPTIEMBRE DE 2023

CONCEPTO	Saldo Inicial 1	Cargos del Período 2	Abonos del Período 3	Saldo Final 4 (1 + 2 - 3)	Variación del Período (4 - 1)
ACTIVO	297,518.77	608,719.54	622,550.55	283,687.76	-13,831.01
Activo Circulante	182,064.58	608,719.54	622,550.55	168,233.57	-13,831.01
Efectivo y Equivalentes	106,334.25	608,719.54	622,550.55	92,503.24	-13,831.01
Derechos a Recibir Efectivo o Equivalentes	75,730.33	0.00	0.00	75,730.33	0.00
Derechos a Recibir Bienes o Servicios	0.00	0.00	0.00	0.00	0.00
Inventarios	0.00	0.00	0.00	0.00	0.00
Almacenes	0.00	0.00	0.00	0.00	0.00
Estimación por Pérdida o Deterioro de Activos Circulantes	0.00	0.00	0.00	0.00	0.00
Otros Activos Circulantes	0.00	0.00	0.00	0.00	0.00
Activo No Circulante	115,454.19	0.00	0.00	115,454.19	0.00
Inversiones Financieras a Largo Plazo	0.00	0.00	0.00	0.00	0.00
Derechos a Recibir Efectivo o Equivalentes a Largo Plazo	0.00	0.00	0.00	0.00	0.00
Bienes Inmuebles, Infraestructura y Construcciones en Proceso	0.00	0.00	0.00	0.00	0.00
Bienes Muebles	274,048.41	0.00	0.00	274,048.41	0.00
Activos Intangibles	0.00	0.00	0.00	0.00	0.00
Depreciación, Deterioro y Amortización Acumulada de Bienes	-158,594.22	0.00	0.00	-158,594.22	0.00
Activos Diferidos	0.00	0.00	0.00	0.00	0.00
Estimación por Pérdida o Deterioro de Activos no Circulantes	0.00	0.00	0.00	0.00	0.00
Otros Activos no Circulantes	0.00	0.00	0.00	0.00	0.00


 DIRECCIÓN GENERAL
 IMCUFIDETE
 DIRECTOR GENERAL

 C. IVAN CERVANTES HERNANDEZ


 DIRECCIÓN DE ADMINISTRACIÓN Y FINANZAS
 IMCUFIDETE
 ADMINISTRACIÓN Y FINANZAS
 IMCUFIDETE

 LIC. JOSE LUIS SOTO GOMEZ


 CONTRATOR INTERNO

 LIC. ANGEL DOMINGUEZ MERCADO
 IMCUFIDETE
 Contraloría

Bajo protesta de decir verdad declaramos que los Estados Financieros y sus notas, son razonablemente correctos y son responsabilidad del emisor"