



ESTADO DE ACTIVIDADES

TEOLOYUCAN 4004

DEL 1 DE ENERO AL 31 DE MARZO DE 2024

CONCEPTO	MES ACTUAL	MES ANTERIOR
INGRESOS Y OTROS BENEFICIOS	1,922,856.29	1,027,935.52
Ingresos de Gestión	241,273.00	94,525.00
Impuestos	0.00	0.00
Cuotas y Aportaciones de Seguridad Social	0.00	0.00
Contribuciones de Mejoras	0.00	0.00
Derechos	0.00	0.00
Productos	0.00	0.00
Aprovechamientos	0.00	0.00
Ingresos por Ventas de Bienes y Prestación de Servicios	241,273.00	94,525.00
Participaciones, Aportaciones, Convenios, Incentivos Colab Fis, Fondos Distintos de Aport, Transf, Asig, Subsidios y Subv, y Pensiones y Jubilaciones	1,681,580.31	933,408.32
Participaciones, Aportaciones, Convenios, Incentivos Derivados de la Colaboración Fiscal y Fondos Distintos de Aportaciones	0.00	0.00
Transferencias, Asignaciones, Subsidios y Subvenciones, y Pensiones y Jubilaciones	1,681,580.31	933,408.32
Otros Ingresos y Beneficios	2.98	2.20
Ingresos Financieros	2.98	2.20
Incremento por Variación de Inventarios	0.00	0.00
Disminución del Exceso de Estimaciones por Pérdida o Deterioro u Obsolescencia	0.00	0.00
Disminución del Exceso de Provisiones	0.00	0.00
Otros Ingresos y Beneficios Varios	0.00	0.00
TOTAL DE INGRESOS Y OTROS BENEFICIOS	1,922,856.29	1,027,935.52
 GASTOS Y OTRAS PERDIDAS		
Gastos de Funcionamiento		
Servicios Personales	1,165,201.51	739,115.76
Materiales y Suministros	10,266.00	10,266.00
Servicios Generales	404,537.74	165,471.60
	1,580,005.25	914,853.36
Transferencias, Asignaciones, Subsidios y Otras Ayudas		
Transferencias Internas y Asignaciones al Sector Publico	0.00	0.00
Transferencias al Resto del Sector Publico	0.00	0.00
Subsidios y Subvenciones	0.00	0.00
Ayuda Sociales	0.00	0.00
Pensiones y Jubilaciones	0.00	0.00
Transferencias a Fideicomisos, Mandatos y Contratos Analogos	0.00	0.00
Transferencias a la Seguridad Social	0.00	0.00
Donativos	0.00	0.00
Transferencias al Exterior	0.00	0.00
	0.00	0.00




ESTADO DE ACTIVIDADES

TEOLOYUCAN 4004

DEL 1 DE ENERO AL 31 DE MARZO DE 2024

CONCEPTO	MES ACTUAL	MES ANTERIOR
Participaciones y Aportaciones		
Participaciones	0.00	0.00
Aportaciones	0.00	0.00
Convenios	0.00	0.00
	0.00	0.00
Intereses, Comisiones y Otros Gastos de la Deuda Pública		
Intereses de la Deuda Publica	0.00	0.00
Comisiones de la Deuda Publica	0.00	0.00
Gastos de la Deuda Publica	0.00	0.00
Costos por Coberturas	0.00	0.00
Apoyos Financieros	0.00	0.00
	0.00	0.00
Otros Gastos y Pérdidas Extraordinarias		
Estimaciones, Depreciaciones, Deterioros, Obsolescencia y Amortizaciones	0.00	0.00
Provisiones	0.00	0.00
Disminución de Inventarios	0.00	0.00
Otros Gastos	0.00	0.00
	0.00	0.00
Inversión Pública		
Inversión Pública No Capitalizable	0.00	0.00
TOTAL DE GASTOS Y OTRAS PERDIDAS	1,580,005.25	914,853.36
RESULTADOS DEL EJERCICIO (AHORRO / DESAHORRO)	342,851.04	113,082.16




 DIRECCIÓN GENERAL

 IMCUFIDETE

 C. IVAN CERVANTES HERNANDEZ

Bajo protesta de decir verdad declaramos que los Estados Financieros y sus notas, son razonablemente correctos y son responsabilidad del emisor"




 DIRECCIÓN DE ADMINISTRACIÓN Y FINANZAS

 ADMINISTRACIÓN Y FINANZAS

 IMCUFIDETE

 LIC. JOSÉ LUIS SOTO GÓMEZ



 CONTRALOR INTERNO

 LIC. ANGEL BOMINGUEZ MERCADO

 IMCUFIDETE

 Contraloría